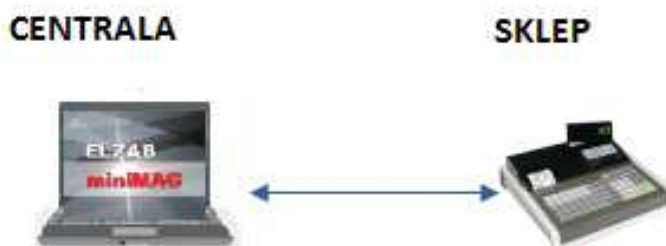


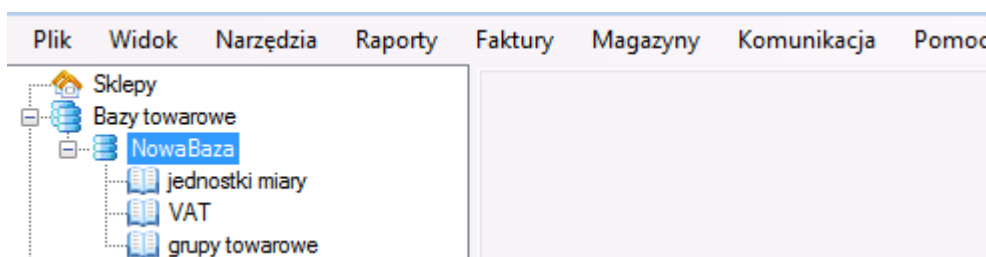
Przykład wykorzystania programu Mini Mag do odczytów sprzedaży z kas fiskalnych ELZAB z wykorzystaniem serwera kasowego



Jeżeli mamy już zdefiniowaną kasę fiskalną w programie Mini Mag (opis w osobnej instrukcji) przechodzimy do funkcji przesłania bazy towarowej na kasę fiskalną.

Bazę towarową możemy stworzyć od podstaw w programie Mini Mag lub skorzystać z bazy towarowej zdefiniowanej na kasie fiskalnej.

Jeżeli definiujemy bazę towarową w programie Mini Mag należy wcześniej prawidłowo przypisać: stawki VAT, grupy towarowe, jednostki miar.



Jeżeli baza towarowa będzie importowana z kasy fiskalnej stawki VAT, grupy towarowe, jednostki miar zostaną przypisane automatycznie do programu.

Przykładowo w programie Mini Mag definiujemy 3 towary (w tym opakowanie zwrotne):

PIWO 0,5 ŻYWIEC,

BUTELKA 0,5,

PAPIEROSY LM

PLU	Nazwa	JM (id)	VAT (stawka)	Kod kreskowy	Cena detal	Cena zakupu	Marża [%]	Data edycji	Opakowanie	Blokada	Grupa (id)
1	PIWO 0.5 ZYWIEC	szt. (1)	23% (A)		3,29			2012-02-29	<input type="checkbox"/>	<input type="checkbox"/>	ALKOHOLE (...)
2	BUTELKA 0,5	but (10)	23% (A)		0,50			2012-02-29	<input checked="" type="checkbox"/>	<input type="checkbox"/>	OPAKOWAN...
3	PAPIEROSY LM	szt. (1)	23% (A)		11,60			2012-02-29	<input type="checkbox"/>	<input type="checkbox"/>	PAPIEROSY...

Następnie przesyłamy zdefiniowane towary na kasę fiskalną (*Inicjalizuj bazę na kasie*):

Kasa1 x

Dane ogólne | Zaawansowane | Połączenia

Szczegółowe dane techniczne

Maksymalna liczba towarów	16383	Obsługa Systemu Wag Prima	Tak
Maksymalna liczba grup towarowych	99	Obsługa kodów EAN	Tak
Maksymalna długość nazwy towaru	18	Obsługa wielokodów	11700
Kasa współpracuje z drukarką Kuchita	<input type="checkbox"/>	Stan modułu fiskalnego	pozostało 2071 wolnych raportów dobowych

Baza towarowa

Baza towarowa kasy: brak

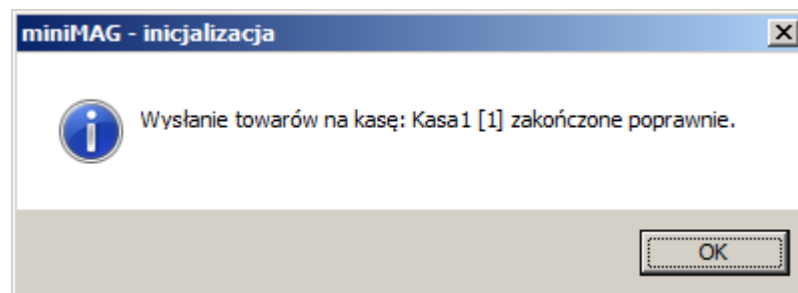
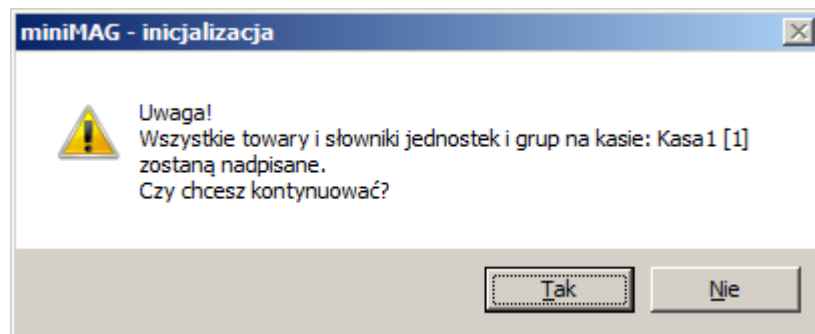
Odczytaj bazę towarową z kasy

Nazwa tworzonej bazy towarowej: BazaKasa1

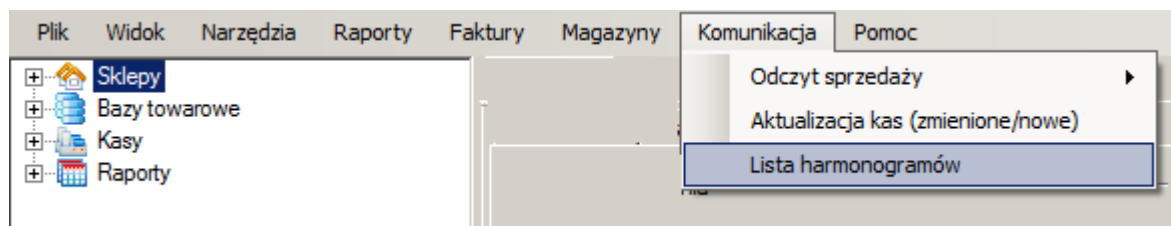
Inicjalizuj bazę na kasie

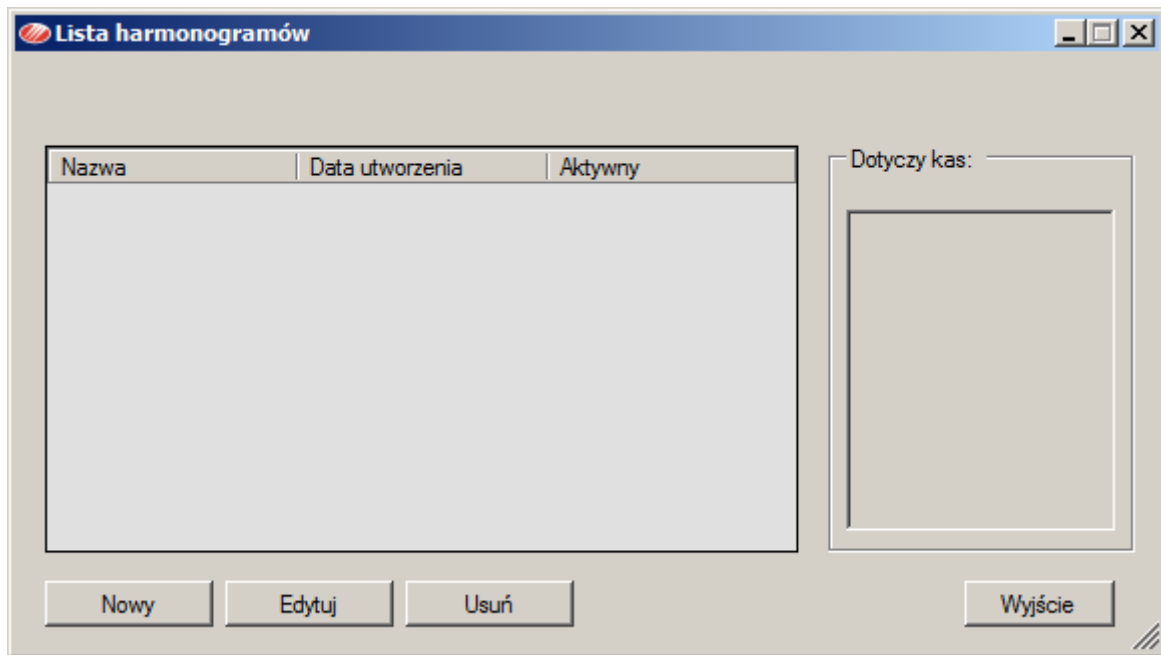
Baza towarowa: **NowaBaza**

Wykonaj

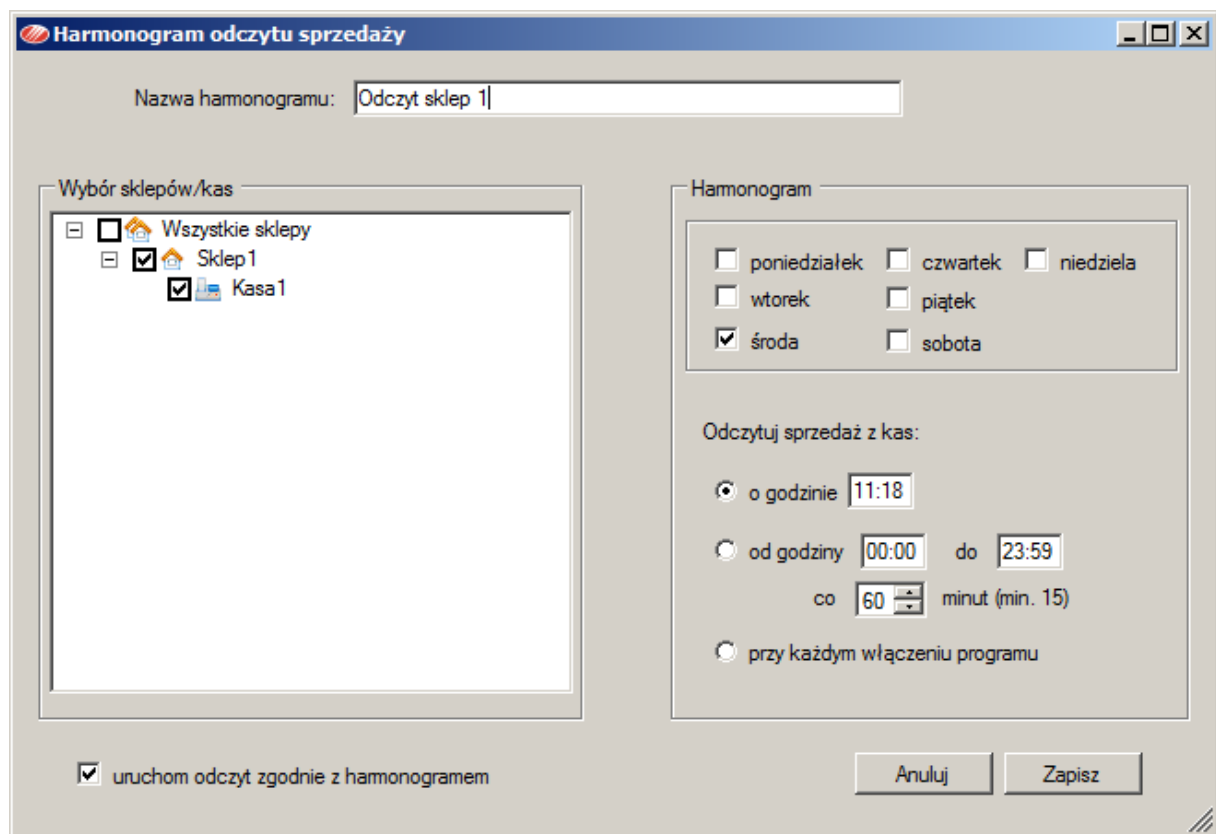


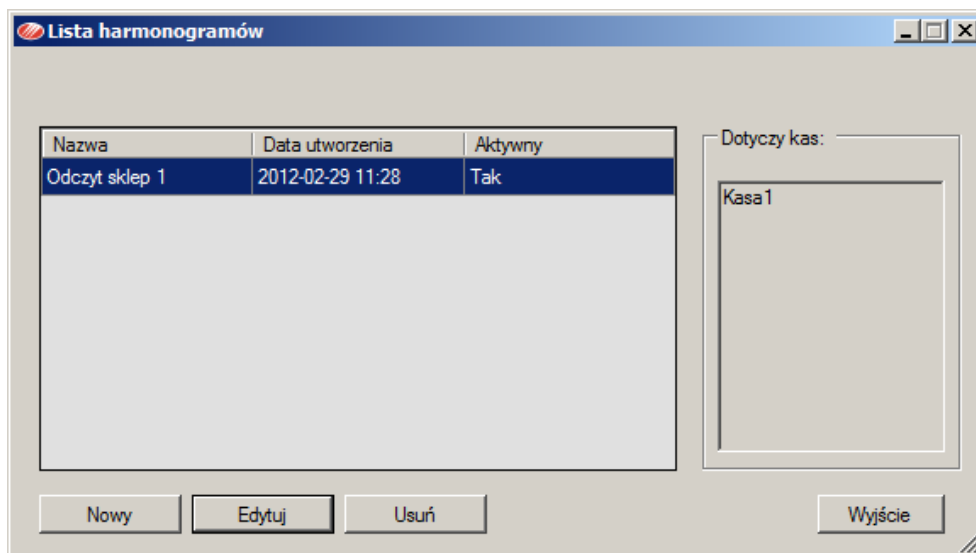
Następnie ustalamy harmonogram odczytu sprzedaży z kas fiskalnych (*Lista harmonogramów*).



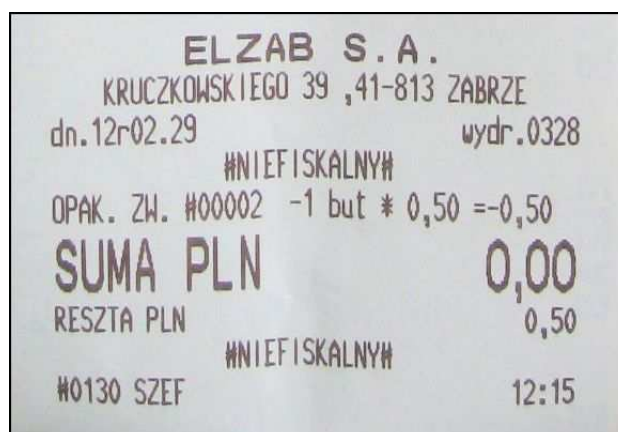


Definiujemy nowy harmonogram oraz ustalamy datę oraz czas odczytów sprzedaży z kas fiskalnych.





Na kasie fiskalnej sprzedajemy następujące towary (poniżej przykłady na kasie fiskalnej w trybie szkoleniowym).



Po odczycie sprzedaży z kas fiskalnych według harmonogramu serwera możemy sprawdzić odczytane paragony w Raportach Sprzedaży.

Jeżeli korzystamy z wersji programu Mini Mag z modułem magazynowym po każdorazowym odczycie sprzedaży następuje aktualizacja stanów magazynowych.

The screenshot shows the 'Sprzedaż' report in the Mini Mag software. The interface includes a menu bar with options like 'Plik', 'Widok', 'Narzędzia', 'Raporty', 'Faktury', 'Magazyny', 'Komunikacja', and 'Pomoc'. A left sidebar contains a tree view with categories such as 'Sklepy', 'Kasa 1', 'NowaBaza', 'Raporty', 'Bazy towarowe', 'Kasy', and 'Raporty'. The main window displays a table of sales data for the date 2012-02-29. The table has columns for 'Data sprzedaży', 'Nr Sklepu', 'Nr kasy', 'Nr raportu', 'Nr wydruku', 'Lp', 'PLU', 'Nazwa towaru', 'Nazwa grupy', 'Kod kreskowy', 'Zwrot', 'Ilość', and 'Utag [zł]'. The data shows four sales entries: beer (PIWO 0,5 ŻYWIEC), a bottle (BUTELKA 0,5), cigarettes (PAPIEROSY LM), and another bottle (BUTELKA 0,5). The 'Zwrot' column has checkboxes, and the 'Ilość' and 'Utag [zł]' columns show the respective values.

Data sprzedaży	Nr Sklepu	Nr kasy	Nr raportu	Nr wydruku	Lp	PLU	Nazwa towaru	Nazwa grupy	Kod kreskowy	Zwrot	Ilość	Utag [zł]
2012-02-29 1...	1	1	45	326	1	1	PIWO 0,5 ŻYWIEC	ALKOHOLE		<input type="checkbox"/>	1,000	3,29
2012-02-29 1...	1	1	45	326	2	2	BUTELKA 0,5	OPAKOWANIA		<input type="checkbox"/>	1,000	0,50
2012-02-29 1...	1	1	45	326	3	3	PAPIEROSY LM	PAPIEROSY		<input type="checkbox"/>	3,000	34,80
2012-02-29 1...	1	1	45	327	1	3	PAPIEROSY LM	PAPIEROSY		<input type="checkbox"/>	6,000	69,60
2012-02-29 1...	1	1	45	328	1	2	BUTELKA 0,5	OPAKOWANIA		<input checked="" type="checkbox"/>	-1,000	-0,50